技能大赛操作手册-办学单位

一、登录网址及技术支持

网址：http://pt.ly.jse.edu.cn/login?redirect=/home

技术人员：　帆联　　联系方式：17705151307

二、技能大赛学生申请报名步骤

1.发布入口

1.1 进入联院平台->学生管理处->技能大赛报名

1.2 报名角色，请联系所在办学单位系统管理员进行设置角色权限，角色权限名称为："技能大赛报名人员"

1.3 **报名时间截止后学校无法再进行其他操作，请各校注意报名时间。**

2. 高职团队报名

高职团队报名：竞赛报名->高职团队报名->学生团队报名填报

2.1 点击‘学生报名填报’后，点击竞赛项目右边加号选择需要参加的比赛计划，选择计划后再选择参加的项目名称，点击保存后填写相关的信息，点击下方的提交按钮则报名成功。注意点击保存按钮后，不会完成报名需要点击提交才是报名完成。

2.2 在填报学生信息及教师信息时，可以点击‘+’号按钮进行选择，可直接带出学生及教师基本信息。也可以点击‘+’号右侧的‘笔’的图标进行手动输入学生信息。

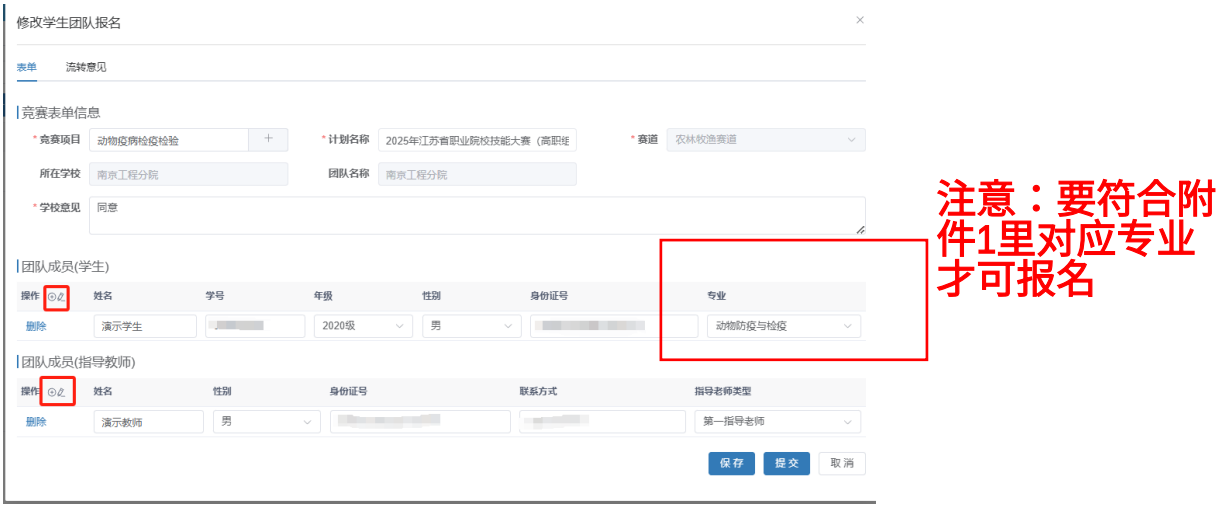

2.3 提交后，可以在高职团队报名中查看报名信息，若需要进行修改报名信息，需要先点击操作栏中撤回按钮，再点击修改按钮，编辑完成后再点击提交即可。

注意：专指委审核通过后学校无法再撤回，需向专指委申请“打回”再修改提交。

三、技能大赛教师申请报名步骤

1.发布入口

进入联院平台->学生管理处->技能大赛报名

2.教师个人报名

个人报名：竞赛报名->高职个人报名->教师报名填报

2.1 点击‘教师报名填报’后，点击竞赛项目右边加号选择需要参加的比赛计划，选择计划后再选择参加的项目名称，点击保存后填写相关的信息，点击下方的提交按钮则报名成功。注意点击保存按钮后，不会完成报名需要点击提交才是报名完成。

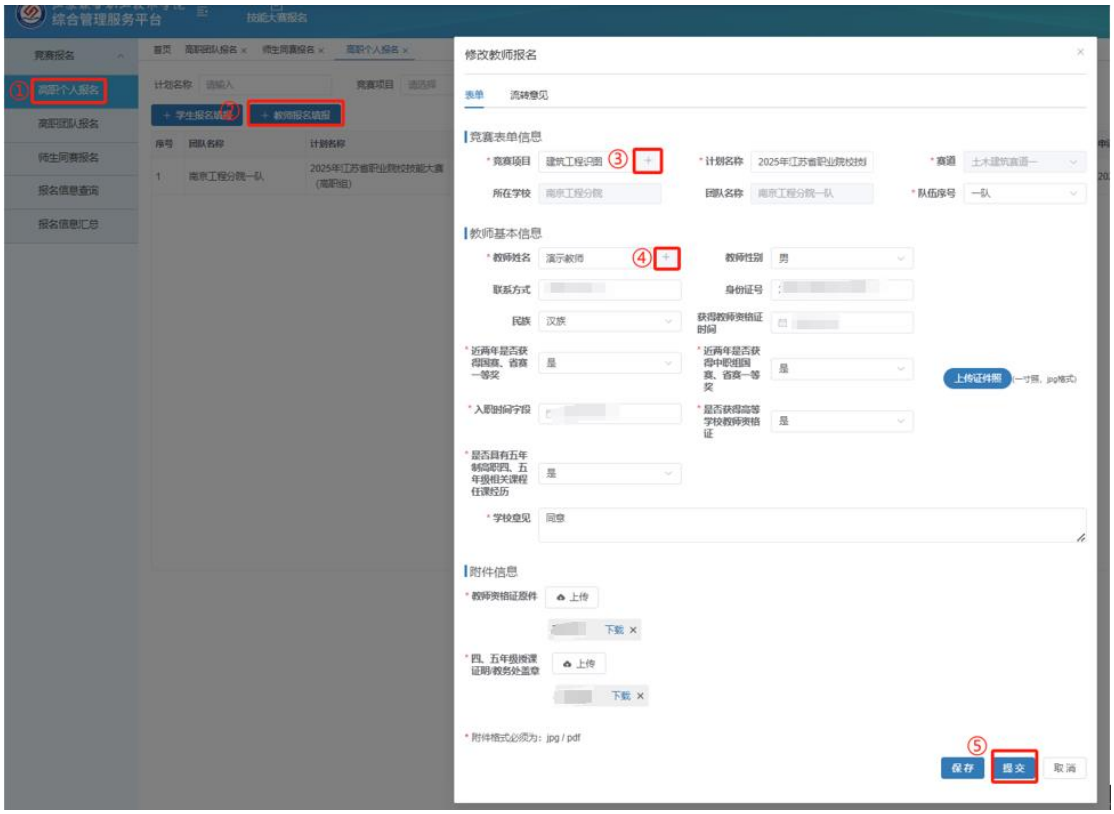

2.2 教师基本信息的填写可以选择，教师姓名右侧‘+’号进行选择，可直接带出教师信息。也可以进行手动输入来填写教师信息。

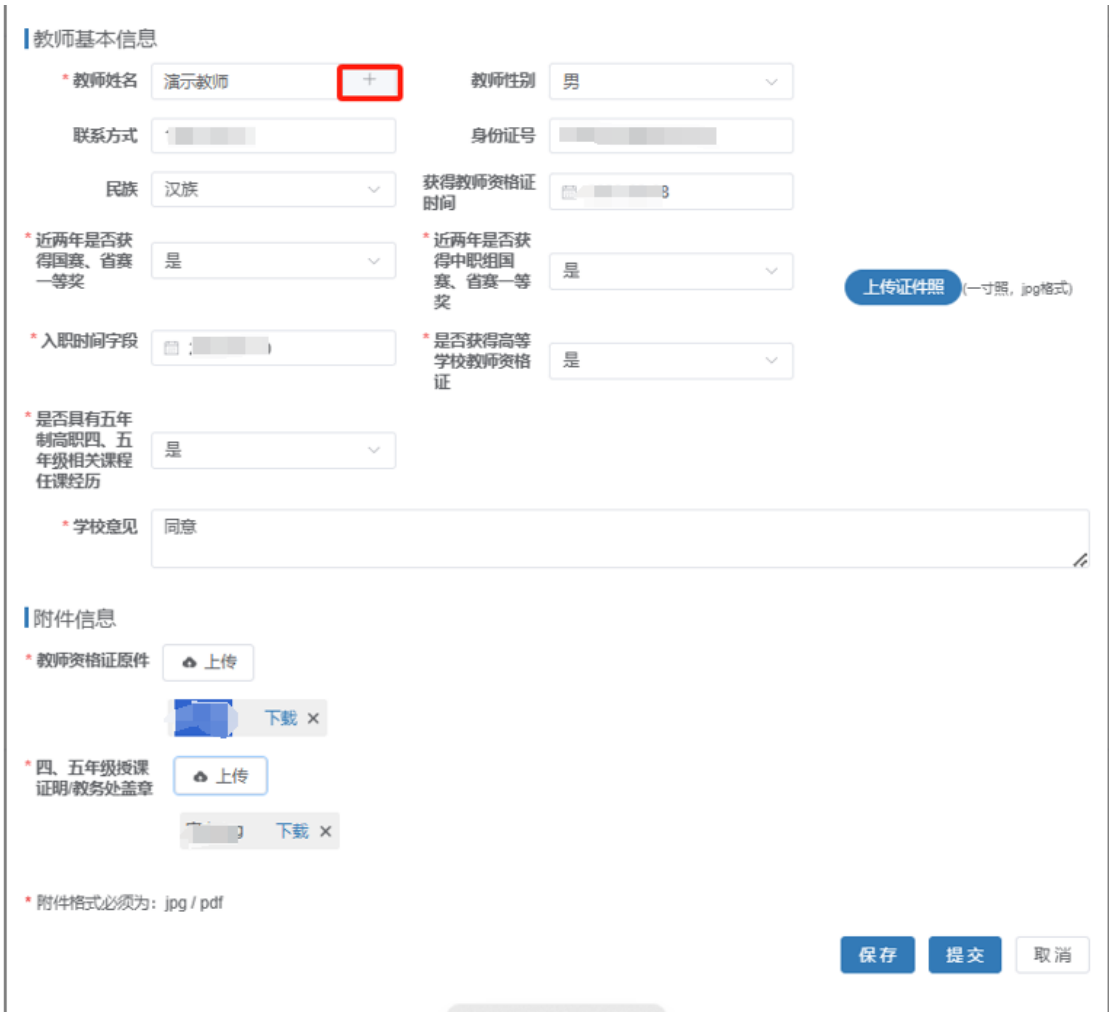

2.3 提交后可在‘高职个人报名’页面查看报名信息，若需要修改教师信息，需要点击撤回按钮，再点击修改按钮进行编辑，编辑后需要再次点击提交按钮。

注意：专指委审核通过后学校无法再撤回，需向专指委申请“打回”再修改提交。

3.教师团队报名

高职团队报名：竞赛报名->高职团队报名->教师团队报名填报

3.1 点击‘教师报名填报’后，点击竞赛项目右边加号选择需要参加的比赛计划，选择计划后再选择参加的项目名称，点击保存后填写相关的信息，点击下方的提交按钮

则报名成功。注意点击保存按钮后，不会完成报名需要点击提交才是报名完成。

3.2 在填报教师信息时，可以点击‘+’号按钮进行选择，可直接带出教师基本信息。也可以点击‘+’号右侧的‘笔’的图标进行手动输入教师信息。

3.3 提交后，可以在高职团队报名中查看报名信息，若需要进行修改报名信息，需要先点击操作栏中撤回按钮，再点击修改按钮，编辑完成后再点击提交即可。

注意：专指委审核通过后学校无法再撤回，需向专指委申请“打回”再修改提交。